

Van wens naar ontwerp voor een gepersonaliseerde uitvaartkist

✓ *Altijd een unieke kist*

✓ *Persoonlijk contact*

✓ *Zelf samenstellen*

Elk leven is uniek, elk afscheid ook. Creëer een eigen look met onze duurzame uitvaartkist, geheel naar persoonlijke wens. Afbeeldingen, foto's, teksten, een bepaalde kleur; een gepersonaliseerde kist is een prachtige aanvulling bij een afscheid.

Specificaties

- De basis van een persoonlijke kist is de essential. U heeft de keuze uit de basis kleuren: wit, licht eiken of grijs.
- De uitvaartkist is gemaakt van FAIRboard, een kartonachtig materiaal.
- De maten van de uitvaartkist zijn:

Binnenmaat	Buitenmaat
<i>Lengte 195 cm</i>	<i>Lengte 212 cm</i>
<i>Breedte 56 cm</i>	<i>Breedte 75 cm</i>

U maakt bij ons een persoonlijke uitvaartkist in 5 stappen. Vul daarvoor bijgaand formulier in:

Formulier stappenplan

1 Vul uw contactgegevens in

Bedrijfsnaam: _____

Contactpersoon: _____

E-mailadres: _____

Telefoonnummer: _____

Adresgegevens: _____

Postcode: _____

Plaats: _____

Bezorgdatum en -plaats: _____

2 Kies welk onderdeel/ onderdelen van de kist bedrukt dienen te worden en in welke kleur


Voor de basis kleur van de kist heeft u de keuze uit:

- Wit
- Licht eiken
- Grijs

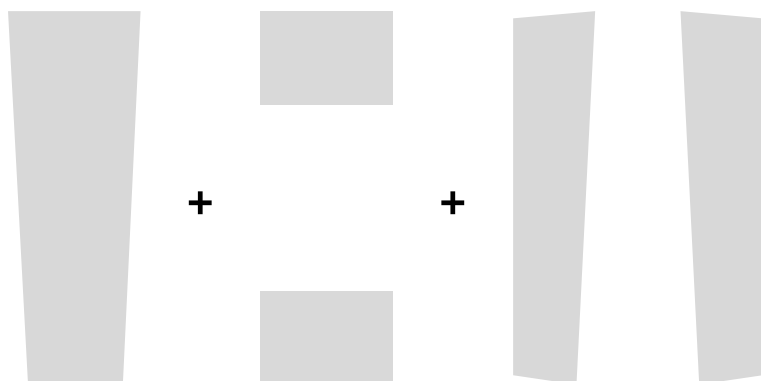
Voor welk onderdeel/ onderdelen u bedrukt wilt hebben heeft u de keuze uit:



- De deksel van de kist




- De zijkanten van de kist



- De gehele kist

3 Kies de plaats(en) waar de afbeelding en/of tekst dient te komen

Gebruik kruisjes met nummers om aan te geven waar u welke afbeelding en/of tekst wilt hebben:



Deksel

Tekst: _____

Lettertype: _____

Wilt u uw eigen achtergrond afbeelding gebruiken?

Nee

Ja


Wilt u uw eigen achtergrond kleur gebruiken? We accepteren zowel Hex codes als RAL kleurenummer.

Nee

Ja, _____

3 Kies de plaats(en) waar de afbeelding en/of tekst dient te komen

Gebruik kruisjes met nummers om aan te geven waar u welke afbeelding en/of tekst wilt hebben:



Zijkanten

Tekst: _____

Lettertype: _____

Wilt u uw eigen achtergrond afbeelding gebruiken?

Nee

Ja

Wilt u uw eigen achtergrond kleur gebruiken? We accepteren zowel Hex codes als RAL kleurennummer.


Nee

Ja, op de linker zijkant _____


Ja, op de rechter zijkant _____

3 Kies de plaats(en) waar de afbeelding en/of tekst dient te komen


Gebruik kruisjes met nummers om aan te geven waar u welke afbeelding en/of tekst wilt hebben:




Deksel



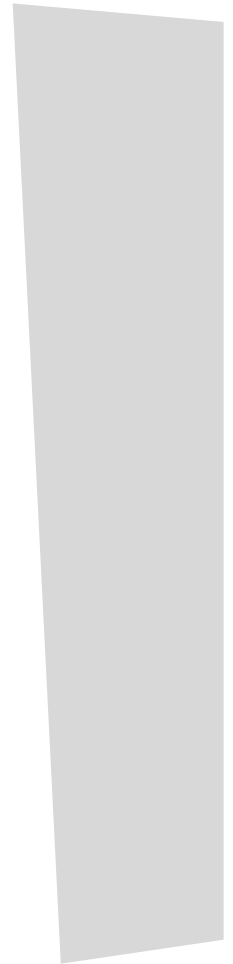
Achterkant "hoofdzijde"



Voorkant "voetenzijde"



Zijkanten



Tekst: _____

Lettertype: _____

Wilt u uw eigen achtergrond afbeelding gebruiken?

Nee

Ja

Wilt u uw eigen achtergrond kleur gebruiken? We accepteren zowel Hex codes als RAL kleurennummer.

Nee

Ja, op de deksel _____

Ja, op de voorkant _____

Ja, op de achterkant _____

Ja, op de linker zijkant _____

Ja, op de rechter zijkant _____

4 Bepaal het aantal handgrepen en welke kleur dat u aan de kist wilt

Voor het aantal handgrepen heeft u de keuze uit:

- 6 handgrepen 8 handgrepen

Voor de kleur van de handgrepen heeft u de keuze uit:

- Handgrepen wit Handgrepen licht eiken Handgrepen grijs

Standaard wordt de kist met 8 handgrepen geleverd; om de foto's beter, op de zijkant van de kist, uit te laten komen kan gekozen worden voor 6 handgrepen.

5 Mail dit formulier, samen met de foto/tekstbestanden op naar info@faircoffins.com

Indien u nadere toelichting wilt of meer informatie over de mogelijkheden bel dan met onze klantenservice van FAIR coffins op 024 – 202 24 30. Op werkdagen tussen 09.00 en 16.00 helpen wij u graag!

Extra informatie

- Voor foto's geldt een minimale resolutie van 4 - 5 MB, bij voorkeur 8 - 10 MB. Dit zorgt voor een mooie afbeelding op de kist.
- FAIR coffins gaat er van uit dat de door u aangeleverde afbeeldingen rechtenvrij zijn.
- Indien niet duidelijk is aangegeven waar teksten/ afbeeldingen geplaatst moeten worden kunnen wij de aanvraag niet in behandeling nemen.
- Bij de drukkerij worden de onderdelen bedrukt met de gewenste afbeelding of in de gewenste kleur. Dit op basis van ecologische inkt. De halffabricaten worden in onze sociale werkplaats, handmatig, in elkaar gezet. Daarna wordt de laatste hand gelegd aan de bekleding.
- De binnenbekleding van de uitvaartkist wordt gemaakt van 100% flanel. Tevens zit er standaard een kussen en dekje in de kist, en 8 bamboe sluitpennen.

Het vervolg

- FAIR coffins stuurt de bestelling door naar onze grafische partner. Deze beoordeelt de kwaliteit en maakt een drukproef.
- FAIR coffins stuurt de drukproef ter goedkeuring naar de uitvaartleider. Nadat de familie akkoord is gegaan met de drukproef, wordt begonnen met het printen van de uitvaartkist.
- Als de onderdelen zijn geprint, wordt de kist bij FAIR coffins handmatig in elkaar gezet, en van het binnenwerk voorzien.
- Zodra de uitvaartkist gereed is, bezorgen wij deze op de gewenste locatie. Wij leveren onze kisten in heel Nederland.
- Let op: de levertijd is 2 tot 3 werkdagen.